



SECRETARIA DE FINANÇAS
AVALIAÇÃO DO CUMPRIMENTO DAS METAS FISCAIS

PRIMEIRO QUADRIMESTRE
2026



Victor Marques Alves
Prefeito

José Ricardo Wanderley Dantas de Oliveira
Secretário de Finanças

Renata Vilaça de Queiroz Valença
Secretária Executiva de Projetos Especiais

João Marcelo Duarte Araújo
Secretário Executivo de Tributação

André José Ferreira Nunes
Secretário Executivo do Tesouro

Rafael Ferreira de Moura
Gerente de Informações Estratégicas

Caio Matheus Bezerra da Silva
Assistente de Serviços

Kevin Haniel de Moura Marques Pessoa
Gestor de Monitoramento

Sumário

1. Introdução	3
1.1. Metas Fiscais 2026.....	3
2. Cenário Econômico	4
2.1 Metas Fiscais da LOA	6
2.2 Metas Fiscais da LOA - Resultados	6
3. Execução das Receitas / Previsão	7
4. Execução das Despesas / Dotação	8
5. Demonstrativo dos Limites – Exercício Atual e Série Histórica.....	8
5.1 Limites Constitucionais – Educação	8
5.2 Limites Constitucionais – Saúde	9
5.3 Limites de Despesas com Pessoal.....	9
5.4 Limites da Dívida, Operações de Crédito e Garantia de Valores.....	10

AVALIAÇÃO DO CUMPRIMENTO DAS METAS FISCAIS 1º QUADRIMESTRE / 2026

1. Introdução

Em cumprimento ao disposto na Lei de Responsabilidade Fiscal (parágrafo 4º do artigo 9º), o presente documento apresenta os números da execução orçamentária do município do Recife referentes ao 1º quadrimestre de 2026.

O objetivo desta avaliação é apresentar o desempenho do município do Recife com relação às metas fiscais estabelecidas no anexo de Metas Fiscais da LOA 2026 (lei municipal nº 19.461/26) e Lei de Diretrizes Orçamentárias (Lei Nº 19.413/25).

Os números são originários dos Relatórios Bimestrais e Quadrimestrais, exigidos pela Lei de Responsabilidade Fiscal, publicados no Diário Oficial do Município do Recife.

1.1. Metas Fiscais 2026

A Lei Municipal nº 19.461/2025, que instituiu a Lei Orçamentária Anual de 2026, estabeleceu para o exercício uma estimativa inicial para o Resultado Primário de R\$ 830 milhões e um Resultado Nominal projetado de -R\$ 724 milhões. Após a execução do primeiro quadrimestre de 2026 (janeiro a abril), a Receita Total realizada pelo Município alcançou R\$ 3,49 bilhões, correspondendo a 34,56% da meta anual. As Receitas Correntes somaram R\$ 3,18 bilhões, registrando 35,13% de execução da previsão atualizada. A arrecadação de Impostos, Taxas e Contribuições de Melhoria totalizou R\$ 1,38 bilhão (34,92% da projeção do ano). As Contribuições somaram R\$ 135,95 milhões, com destaque para as Contribuições Sociais, que atingiram R\$ 85,02 milhões. Vale destacar, no âmbito da arrecadação própria, o crescimento do ISS, com alta de 12,54% em relação ao primeiro quadrimestre de 2025, e do ITBI, que apresentou a maior variação nominal positiva do período, com alta de 25,84%. As Receitas Patrimoniais atingiram R\$ 99,08 milhões no período. As Receitas de Capital totalizaram R\$ 126,38 milhões, representando 11,34% da previsão, enquanto as Transferências Correntes alcançaram R\$ 1,45 bilhão, atingindo 35,53% da previsão atualizada. No campo das despesas, a Despesa Total

fixou-se em R\$ 3,10 bilhões, o que representa 28,26% da dotação atualizada. Excluídas as despesas intraorçamentárias, o total executado foi de R\$ 2,93 bilhões (28,10% da dotação atualizada para o ano). As Despesas Correntes totalizaram R\$ 2,60 bilhões (30,8% de execução), enquanto as Despesas de Capital somaram R\$ 327,04 milhões (16,82% de execução). De forma consolidada, os resultados fiscais do primeiro quadrimestre de 2026 demonstram que os indicadores superaram as expectativas da Lei Orçamentária. O período encerrou com um Superávit Orçamentário de R\$ 387,19 milhões, superando amplamente a meta anual estimada. O Resultado Primário registrou um superávit de R\$ 335,30 milhões. Paralelamente, o Resultado Nominal alcançou R\$ 386,41 milhões. A Dívida Consolidada atingiu R\$ 3,52 bilhões, o que representa 76,85% do limite fixado para o ano, seguindo a sazonalidade desse item.

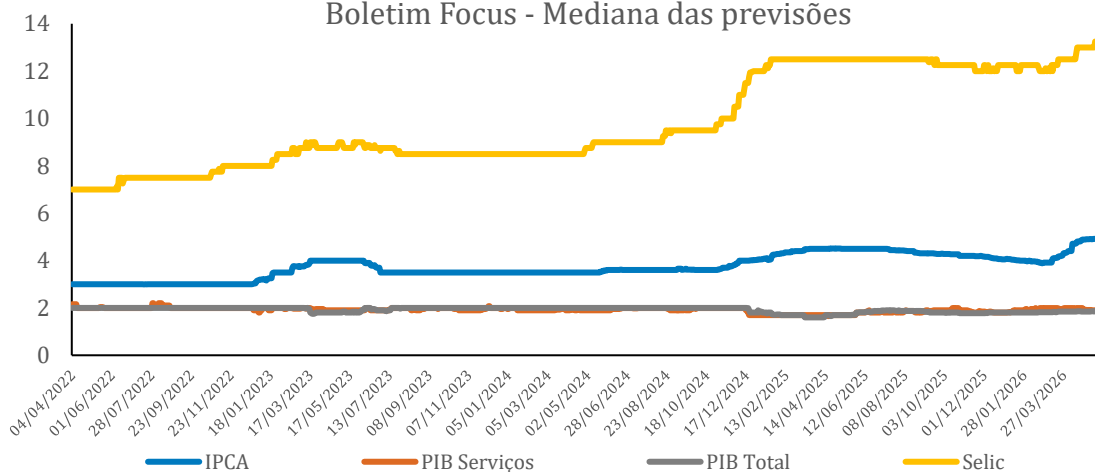
2. Cenário Econômico

Os indicadores macroeconômicos apontam para uma retomada na expectativa de crescimento econômico na leitura de 30 de abril de 2026. Projetado em 1,85, o PIB Total registrou uma expansão de 8,8% em relação ao mesmo período do ano anterior (abril de 2025) e um avanço de 2,8% frente ao cenário estimado no fim de dezembro de 2025. Esse otimismo é impulsionado pelo PIB de Serviços, que atingiu o patamar de 1,92, consolidando uma alta de 12,9% no confronto interanual (abr/25 - abr/26) e de 6,7% em relação ao fechamento de 2025.

Todavia, a aceleração da atividade econômica vem acompanhada de uma pressão inflacionária no início de 2026. O IPCA atingiu 4,89, o que representa um salto de 21,0% em relação ao nível de dezembro de 2025 (quando estava em 4,04) e uma alta de 8,7% frente a abril de 2025.

Para conter esse avanço da inflação, o cenário de política monetária projeta um aumento gradual na taxa de juros: a Selic foi estimada em 13,00% em abril de 2026. Esse patamar representa uma elevação de 6,1% em relação ao fechamento de dezembro de 2025 (quando a taxa estava em 12,25%) e um acréscimo de 4,0% se comparado tanto ao cenário de abril quanto ao de agosto de 2025, períodos em que a taxa se posicionava em 12,50%

Expectativas de crescimento PIB e IPCA Boletim Focus - Mediana das previsões



Dados atualizados em 27/05/2026
TABELA 1 - MEDIANA DAS PREVISÕES DO BOLETIM FOCUS 2026 - INDICADORES SELECIONADOS

Data/Variáveis	IPCA	PIB Serviços	PIB Total	Selic
30/04/2025	4,50	1,70	1,70	12,50
29/08/2025	4,31	1,83	1,87	12,50
31/12/2025	4,04	1,80	1,80	12,25
30/04/2026	4,89	1,92	1,85	13,00
Var. % (abr/25 - abr/26)	8,7%	12,9%	8,8%	4,0%
Var. % (ago/25 - abr/26)	13,6%	5,2%	-1,0%	4,0%
Var. % (dez/25 - abr/26)	21,0%	6,7%	2,8%	6,1%

2.1 Metas Fiscais da LOA

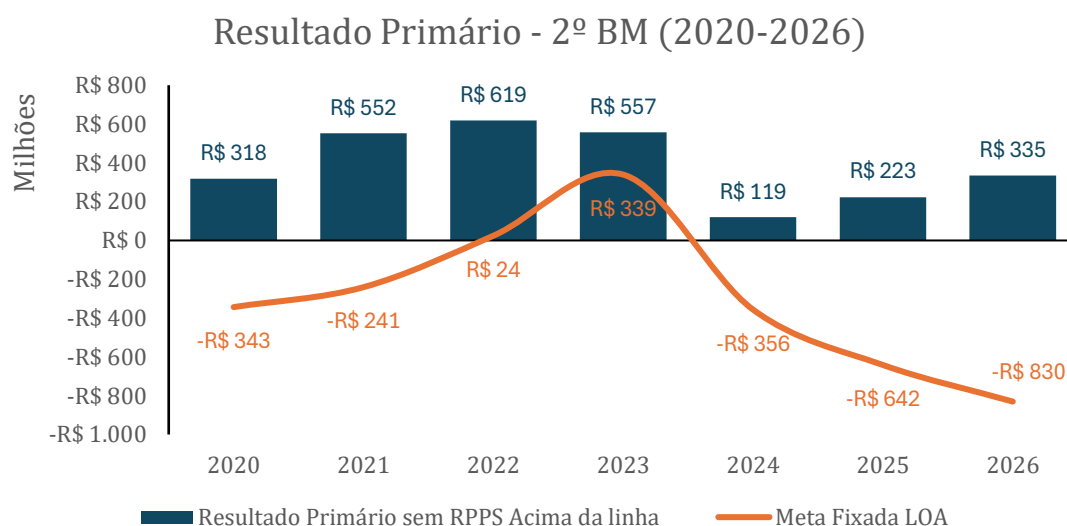
Itens (R\$ Mil)	Metas Fiscais LOA 2026 ¹	Executado Jan a Abr 2026	% de Execução da Meta Fiscal
1. RECEITA TOTAL	10.101,81	3.491,28	34,56%
2. RECEITA PRIMÁRIA	8.813,58	2.998,84	34,03%
3. DESPESA TOTAL	10.054,06	3.104,09	30,87%
4. DESPESA PRIMÁRIA	9.643,79	2.663,54	27,62%
5. DÍVIDA CONSOLIDADA	4.583,60	3.522,36	76,85%

¹ Revisado pela Lei Municipal nº 19.461/2025

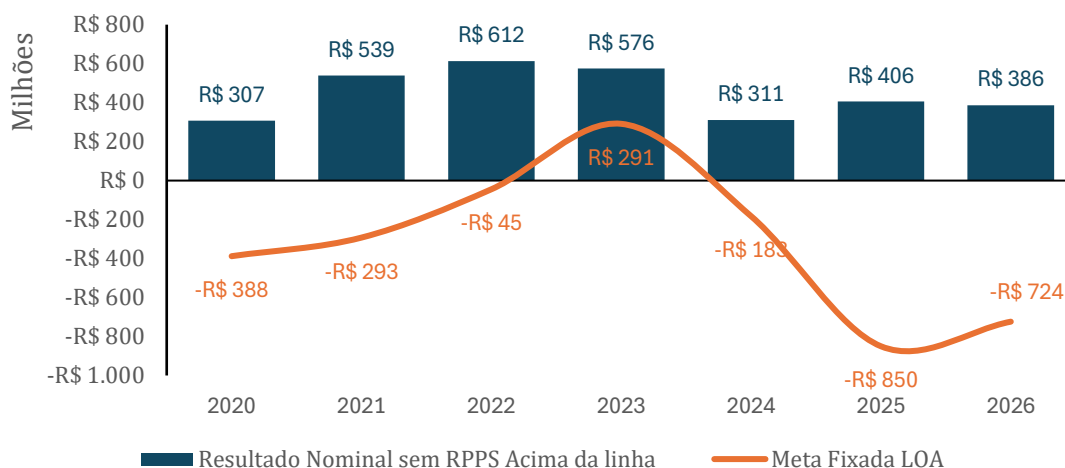
2.2 Metas Fiscais da LOA - Resultados

Itens (R\$ Mil)	Metas Fiscais LOA 2026 ¹	Executado Jan a Abr 2026
6. Resultado Primário (2 - 4)*	-830,21	335,30
7. Resultado Nominal	-724,00	386,41
8. Resultado Orçamentário SUPERÁVIT (1 - 3)	47,76	387,19

¹ Revisado pela Lei Municipal nº 19.461/2025



Resultado Nominal - 2º BM (2020-2026)



3. Execução das Receitas / Previsão

DESCRIÇÃO (R\$ Mil)	Previsão Atualizada 2026	Executado Jan a Abr 2026	% de Execução da Previsão
RECEITAS CORRENTES	9.074,79	3.188,42	35,13%
Impostos, Taxas e Contribuições de Melhoria	3.974,06	1.387,78	34,92%
Contribuições	383,56	135,95	35,45%
Contribuições Sociais	227,33	85,02	37,40%
Contribuição para o Custeio do Serviço de Iluminação Pública	156,23	50,93	32,60%
Receita Patrimonial	301,80	99,08	32,83%
Receita de Serviços	80,49	27,31	33,93%
Transferências Correntes	4.105,95	1.458,76	35,53%
Outras Receitas Correntes	228,94	79,53	34,74%
RECEITAS DE CAPITAL	1.114,61	126,38	11,34%
Operações de Crédito	936,00	65,48	7,00%
Alienação de Bens	1,05	25,34	2412,99%
Amortizações de Empréstimos	1,00	0,09	8,78%
Transferências de Capital	141,56	26,97	19,05%
Outras Receitas de Capital	35,00	8,52	24,33%
RECEITAS (EXCETO INTRAORÇAMENTÁRIAS)	10.189,40	3.314,80	32,53%
RECEITAS (INTRAORÇAMENTÁRIAS)	476,05	176,47	37,07%
RECEITAS TOTAIS	10.665,45	3.491,28	32,73%

Fonte: RREO Anexo 1 - 2º Bimestre, gerado pelo sistema SIAFIM (SEFIN/GGCM).

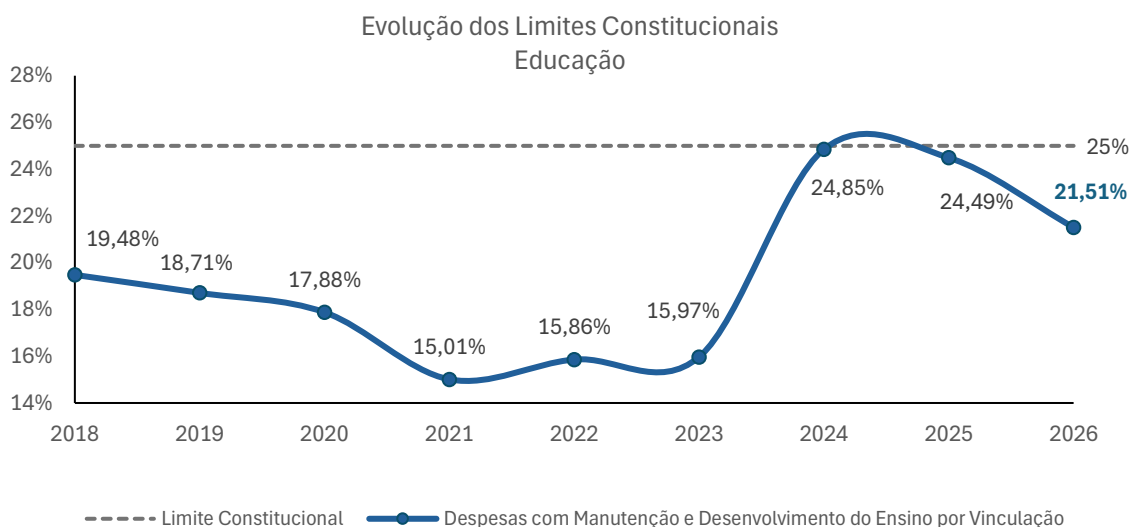
4. Execução das Despesas / Dotação

DESCRIÇÃO (R\$ Mil)	Previsão Atualizada 2026	Executado Jan a Abr 2026	% de Execução da Previsão
Despesas (EXCETO INTRAORÇAMENTÁRIAS)	10.444,94	2.934,72	28,10%
Despesas Correntes	8.466,06	2.607,68	30,80%
Pessoal e Encargos Sociais	4.541,19	1.320,31	29,07%
Juros e Encargos da Dívida	373,77	121,66	32,55%
Outras Despesas Correntes	3.551,10	1.165,71	32,83%
Despesas de Capital	1.943,88	327,04	16,82%
Investimentos	1.631,35	245,98	15,08%
Inversões Financeiras	10,06	0,02	0,18%
Amortização da Dívida	302,46	81,04	26,80%
Reserva de Contingência	35,00	0,00	0,00%
Reserva do RPPS	270,92	0,00	0,00%
Despesas (Intraorçamentárias)	537,34	169,37	31,52%
DESPESAS TOTAIS	10.982,29	3.104,09	28,26%

Fonte: RREO Anexo 1 - 2º Bimestre, gerado pelo sistema SIAFIM (SEFIN/GGCM).

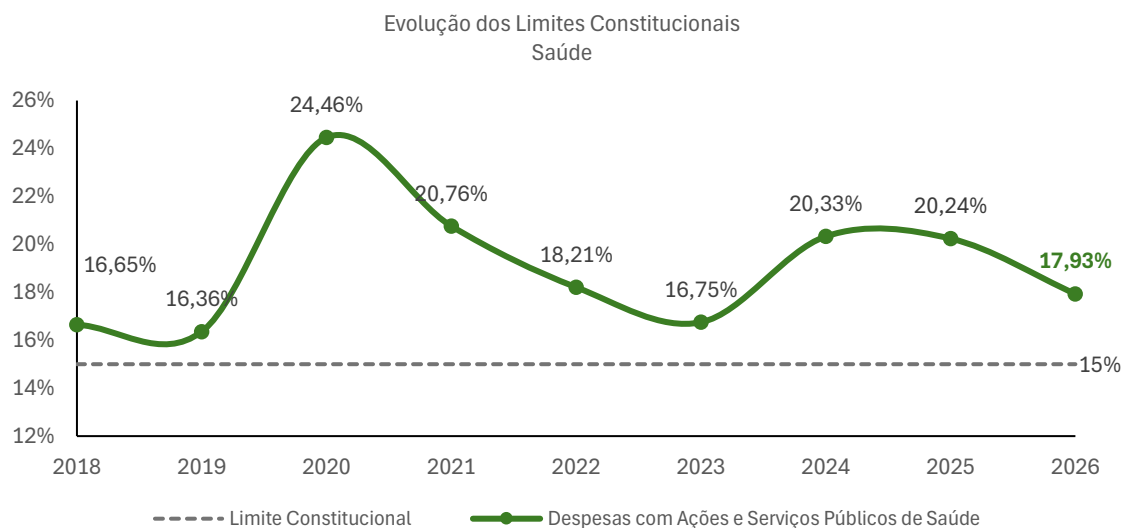
5. Demonstrativo dos Limites – Exercício Atual e Série Histórica

5.1 Limites Constitucionais – Educação



Fonte: RREO Anexo 8 - 2º Bimestre, gerado pelo sistema SIAFIM (SEFIN/GGCM).

5.2 Limites Constitucionais – Saúde

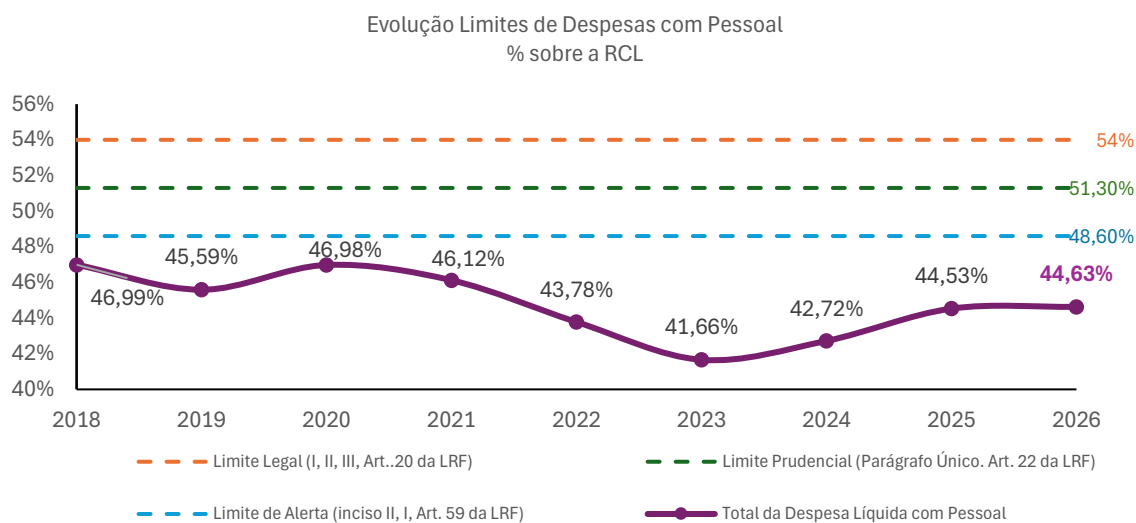


Fonte: RREO Anexo 12 - 2º Bimestre, gerado pelo sistema SIAFIM (SEFIN/GGCM).

5.3 Limites de Despesas com Pessoal

DESPESA COM PESSOAL	Mai /25 - Abr/26	
	VALOR (R\$ milhares)	% sobre RCL
Limite Legal (incisos I, II, III, Art. 20 da LRF)	4.408.901	54,00%
Limite Prudencial (Parágrafo único, Art. 22 da LRF)	4.188.456	51,30%
Limite de Alerta (inciso II, I, Art. 59 da LRF)	3.968.011	48,60%
Total da Despesa com Pessoal para fins de apuração do limite - DTP	3.643.998	44,63%

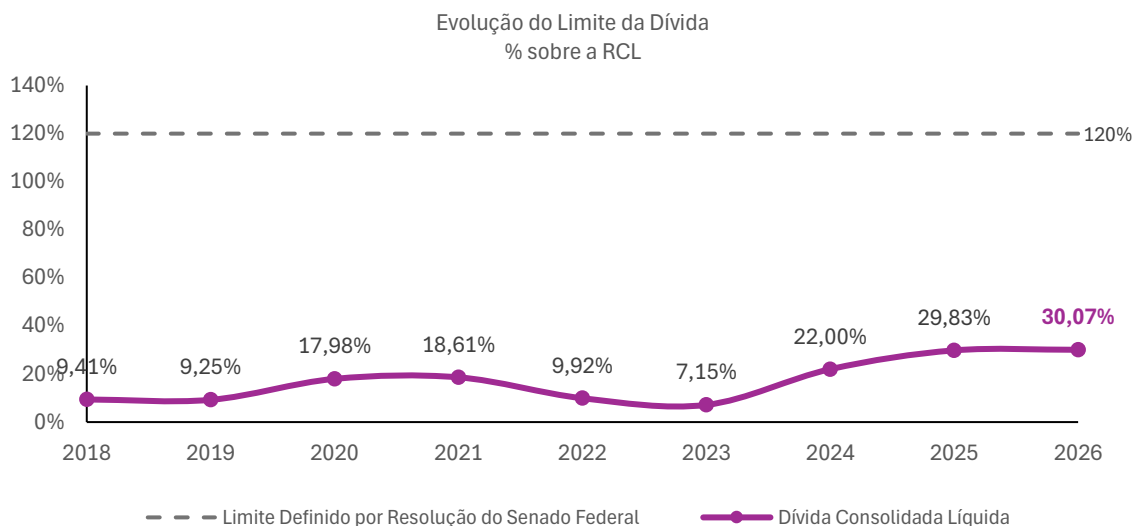
Fonte: RGF Anexo 1 – 3º Quadrimestre, gerado pelo sistema SIAFIM (SEFIN/GGCM).



5.4 Limites da Dívida, Operações de Crédito e Garantia de Valores

DÍVIDA	Jan a Abr 2026	
	Valor (R\$ milhares)	% sobre RCL
Limite Definido por Resolução do Senado Federal	9.942.940	120,00%
Dívida Consolidada Líquida	8.948.646	30,07%

Fonte: RGF Anexo 2 - 1º Quadrimestre, gerado pelo sistema SIAFIM (SEFIN/GGCM).



OPERAÇÕES DE CRÉDITO	Jan a Abr 2026	
	Valor (R\$ milhares)	% sobre RCL
Limite Definido pelo Senado para Operações de Crédito Internas e Externas	1.325.725	16,00%
Total considerado para fins da apuração do cumprimento do limite	65.475	0,79%
Limite Definido pelo Senado para Operações de Crédito por Antecipação de Receita	580.005	7,00%
Operações de Crédito por Antecipação de Receita	0	0,00%

Fonte: RGF Anexo 2 - 1º Quadrimestre, gerado pelo sistema SIAFIM (SEFIN/GGCM).

